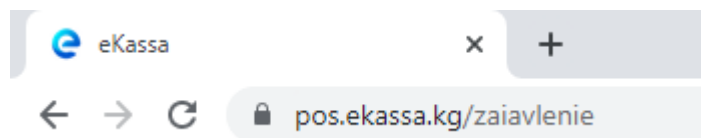


## Заполнение электронной формы заявления

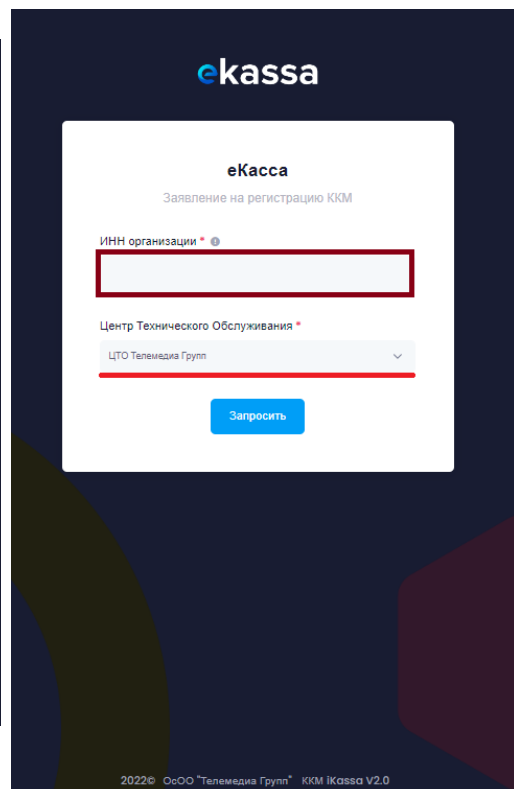
Для того, чтобы сформировать заявление на регистрацию ККМ в ГНС и получить версию для печати, необходимо заполнить форму на сайте: <https://pos.ekassa.kg/zaiavlenie>. Требуется заполнить все необходимые строки (помечены \*). После указания всех значений, сформируется заполненное в соответствии с введенными данными заявление. Полученную форму необходимо распечатать на принтере формата А4. Заявитель (лицо с правом подписи), должен заверить заявление и договор собственноручной подписью и печатью организации (требование для юридических лиц). Подписанное заявление, договор и перечень документов в соответствии с формой предпринимательства необходимо отсканировать и отправить в мессенджер WhatsApp (0555 979 242), либо на адрес электронной почты – [contact@tmg.kg](mailto:contact@tmg.kg)

Для того чтобы заполнить заявление необходимо:

- 1) Открыть веб-браузер (Google Chrome, Opera, Mozilla Firefox, Internet Explorer).
- 2) Перейти по адресу – <https://pos.ekassa.kg/zaiavlenie>




- 3) После того, как адрес был введен откроется страница заполнения заявления на регистрацию. Необходимо ввести **ИНН** заявителя. Центр Технического обслуживания – **ЦТО Телемедиа Групп**



- 4) Перед вами откроется форма электронного заявления, которую необходимо заполнить. Так как на первом этапе был введен **ИНН**, некоторые данные будут присвоены автоматически из базы Налоговой службы. Эти данные необходимо перепроверить на актуальность, при несоответствии внести правки.

ИНН 0102201510234	Предприятие Общество с ограниченной ответственностью "Телемедиа Групп"	Юр. Адрес г.Бишкек, Октябрьский рн., ул. Фрунзе, д. 282	УГНС 1 Октябрьский район
Платежи НДС <input type="checkbox"/>	Код деятельности 62.01.0	Тип ENTTY	Система налогообложения * Выбрать

- 5) Вручную необходимо указать такие поля как: **Система Налогообложения, ПИН руководителя** (Персональный идентификационный номер - указан в паспорте. В паспорте старого образца отображается на лицевой стороне, в паспорте нового образца указан на обратной части)



- 6) Такие поля как, **фамилия руководителя, имя руководителя, отчество руководителя, E-mail, телефон** – также заполняются вручную.

ПИН руководителя *	Фамилия руководителя *	Имя руководителя *	Отчество руководителя	E-mail *	Телефон *
<input type="text"/>	<input type="text"/>	<input type="text"/>	<input type="text"/>	<input type="text"/>	<input type="text"/>

- 7) **Предмет расчета** – Необходимо указать значение в соответствии с предметом расчета (за что принимаете оплату от Населения)

Предмет расчета

Товар ▼

- Товар
- Услуги или работы
- Услуги сотовой связи
- Выплата денежных средств
- Необлагаемые поставки

- 8) Объект предпринимательства – описывает объект, где производятся расчеты и применяется ККМ. Выбирается из списка.

Выбрать

- Автомобильная заправочная станция (АЗС)
- Автомобильная газонаполнительная компрессорная станция (АГНКС)
- Автомобильная газозаправочная станция (АГЗС)
- Магазин (с торговой площадью более 200 кв.м.)
- Магазин (с торговой площадью от 100 до 200 кв.м.)
- Магазин (с торговой площадью от 50 до 100 кв.м.)
- Магазин (с торговой площадью до 50 кв.м.)
- Медицинская лаборатория, в т.ч. УЗИ
- Медицинский центр (с площадью свыше 150 кв.м.)
- Медицинский центр (с площадью до 150 кв.м.)
- Кафе/Ресторан/Чайхана и т.д. (с количеством посадочных мест более 200 кв.м.)
- Кафе/Ресторан/Чайхана и т.д. (с количеством посадочных мест от 100 до 200 кв.м.)
- Кафе/Ресторан/Чайхана и т.д. (с количеством посадочных мест до 100 кв.м.)
- Сеть быстрого питания (фаст-фуд)
- Бутик/Отдел/Магазин, расположенный в ТЦ (с торговой площадью более 200 кв.м.)
- Бутик/Отдел/Магазин, расположенный в ТЦ (с торговой площадью от 100 до 200 кв.м.)
- Бутик/Отдел/Магазин, расположенный в ТЦ (с торговой площадью от 50 до 100 кв.м.)
- Бутик/Отдел/Магазин, расположенный в ТЦ (с торговой площадью до 50 кв.м.)
- Ветеринарная клиника
- Ветеринарная аптека

- 9) Вид деятельности – описывает сферу деятельности заявителя. Выбирается из списка в соответствии с видом деятельности.

Вид деятельности

Услуги вендинговых аппаратов

- Услуги сети быстрого питания (фаст-фуд)
- Услуги ветеринаров
- Услуги платежных терминалов
- Услуги вендинговых аппаратов
- Услуги сауны
- Услуги бань
- Услуги бильярдных клубов
- Услуги обменных бюро

- 10) Поле модель – из списка необходимо выбрать тот сервис, который будет применяться в работе. eKassa 2.0 Облачная касса – сервис для работы на компьютере. eKassa 2.0 POS терминал – сервис для работы на аппарате.

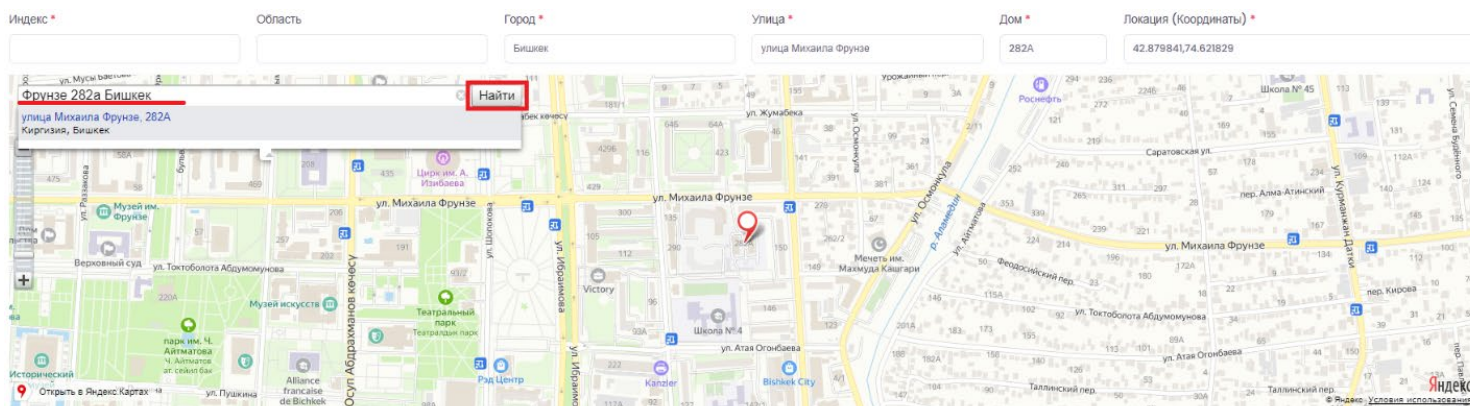
Модель \*

Выбрать

- eKassa 2.0 Облачная касса
- eKassa 2.0 POS терминал

- 11) Поле наименование кассы (торговой точки) – в данном поле необходимо указать название торговой точки. Например – Магазин «У дома», Кафе «У дома».
- 12) НСП (нал.) на наличный расчет – Ставка налога с продаж за наличный расчет, указывается в соответствии с системой налогообложения. При УСН единый налог, значение данного параметра – 0%
- 13) НСП (б/н) на безналичный расчет - Ставка налога с продаж за безналичный расчет, указывается в соответствии с системой налогообложения. При УСН единый налог, значение данного параметра – 0%
- 14) Индекс – заполняется вручную, указывается почтовый индекс фактического местонахождения адреса расчетов.

15) Для того, чтобы заполнить поля Область, город, улица, дом, локация необходимо – осуществить работу с картой, которая расположена под полями для заполнения. На карте, присутствует поле «Адрес или объект», в это поле необходимо ввести адрес расчетов с населением и нажать на кнопку «Найти». Поля Область, город, улица, дом, координаты будут автоматически заполнены.



16) После того как все поля заполнены, необходимо нажать на кнопку «Записать», она расположена под картой в нижней правой части электронной формы заявления.

ПИН руководителя \*      Фамилия руководителя \*      Имя руководителя \*      Отчество руководителя      E-mail \*      Телефон \*

Предмет расчета      Объект предпринимательства      Вид деятельности

Товар      Магазины (с торговой площадью до 50 кв.м.)      Розничная торговля широким ассортиментом товаров, в т.ч. продовольственными товарами

Модель      Наименование кассы (торговой точки) \*      НСП нал \*      НСП б/н \*

Касса 2.0           0      0

Индекс \*      Область      Город \*      Улица \*      Дом \*      Локация (Координаты) \*

Бишкек      улица Михаила Фрунзе      282А      42.879841,74.621829

Адрес или объект      Найти

улица Михаила Фрунзе, 282А      Бишкек

Назад      **Записать**

17) После нажатия на кнопку «Записать», сформируется печатная форма заявления и договор. В них отображены данные, которые были введены в форме для заполнения. Сформированные документы необходимо распечатать. Для этого достаточно нажать на кнопку «Скачать и отправить на "адрес электронной почты, который был указан в форме заявления"». Электронная копия документов будет отослана на почту заявителя и будет вызван обработчик печати, из списка необходимо выбрать ваш принтер. На распечатанном заявлении и договоре ставиться подпись заявителя и печать (требование для юридических лиц).